

TOEIC® Listening & Reading IPテスト（オンライン）の テスト時間は1時間です。スコアは試験終了直後に表示されます。

※マークシート方式で実施するTOEIC® Listening & Reading Test（公開テストおよびIPテスト）についてはテスト時間の変更はございません。

※テスト画面上の名称はTOEIC® Listening & Reading Test Multi-Stage Adaptive Versionになります。

TOEIC® Listening & Reading IPテスト（オンライン）の概要



Listening

45問／約25分間
5～495点



Reading

45問／37分間
5～495点

90問／約1時間
10～990点
(スコアは5点刻み)

スコアの意味はマークシート方式と同じです

※テスト結果にAbilities Measured（項目別正答率）は含まれません。

TOEIC® Listening & Reading IPテスト（オンライン）では、CAT（Computer Adaptive Test）の仕組みを取り入れています。

◆CAT（Computer Adaptive Test）とは

受験者の能力に合わせて、出題するテスト問題を変化させていく適応型のテストシステムです。CATでは、各受験者の能力に応じた難易度の問題のみを用いて能力測定が行われます。そのため、一般的に、紙で実施されるテストよりも少ない問題数（=短時間）で受験者の能力（スコア）を算出することが可能になります。

TOEIC® Listening & Reading IPテスト（オンライン）の問題構成

TOEIC® Listening & Reading IPテスト（オンライン）では、リスニング・リーディング各セクションについて、UNIT ONEで共通の問題セット（25問）が出題され、UNIT TWOで、UNIT ONEの正誤状況に応じて、受験者ごとに異なる問題セット（20問）が出題されます。

UNIT	Name of each part	パート名	問題数
リスニングセクション（約25分間）			
UNIT ONE	Photographs	写真描写問題	3
	Question-Response	応答問題	4
	Conversations (with and without a visual image)	会話問題	9
	Talks (with and without a visual image)	説明文問	9
UNIT TWO	Question-Response	応答問題	5
	Conversations (with and without a visual image)	会話問題	9
	Talks (with and without a visual image)	説明文問題	6
リーディングセクション（37分間）			
UNIT ONE (約23分間)	Incomplete Sentences	短文穴埋め問題	5
	Text Completion	長文穴埋め問題	4
	Reading Comprehension	読解問題	16
UNIT TWO (約14分間)	Incomplete Sentences	短文穴埋め問題	7
	Text Completion	長文穴埋め問題	4
	Reading Comprehension	読解問題	9

※同一名称パートの問題形式は同じです。

※UNIT ONEで時間が余った状態でUNIT TWOに進んでも、UNIT ONEの余り時間はUNIT TWOに繰り越されません。

※リーディングセクションでは、各UNITのテスト時間内であれば、一度解答した問題の確認・修正等が可能です。ただし、UNIT TWOに進んだ後、UNIT ONEに戻ることはできません。

その他トラブルや不明な点はTOEIC Program <IPテスト（オンライン）> ヘルプデスクまでお問い合わせください
※お問い合わせの際は所属団体名をお知らせください

お問い合わせ先：TOEIC Program <IPテスト（オンライン）> ヘルプデスク
TEL: **050-1790-7424**（平日：10時～17時/土日祝日・年末年始除く）

TOEIC® Listening & Reading IPテスト(オンライン)受験のしおり

◆ 受験にあたっての注意事項

1. 受験は24時間可能です。「テスト実施終了日」までに必ず受験を終了してください。
2. 音声を使用した問題が出題されますので、必要に応じてヘッドフォンやイヤホンをご準備ください。
3. 試験時間を満了したもの（タイマーのカウントダウンがゼロになったもの）および“Finish Test”を押下したものを試験終了とみなします。
※スコア表示画面まで進まずにブラウザを閉じた場合、採点されませんのでご注意ください。
4. PCの動作環境について、以下の条件をご確認ください。

OS	ブラウザ	その他
・Windows 8.1 (32 or 64bit版) ・Windows 10 (64-bit のみ) ・Windows 11 (64-bit)	・Google Chrome 最新版 ・Microsoft Edge 最新版	<モニタの解像度> 解像度1024×768以上、14インチ以上のモニタを推奨 <ネットワーク環境> LAN：各コンピュータに100Mbps WiFi：54 Mbps 以上。1アクセスポイントにつき12台まで
・macOS 10.14 Mojave ・macOS 10.15 Catalina ・macOS 11 Big Sur ・macOS 12 Monterey ・macOS 13 Ventura	・Google Chrome 最新版 ※Safariは対応していません	

※Windows/Microsoft Edge, macOS/Google Chromeについては、テスト開発元のEducational Testing Service (ETS)が指定するSystem Requirementsには含まれておりませんが、IIBCが行った動作検証により問題なく動作することを確認しております。



【Macで受験する場合】：試験受験において、「Google Chrome」が受験可能なブラウザ（左のアイコン）です。パソコンにインストールされていない場合は、「Google Chrome」のブラウザを事前にダウンロードして、インストールしておいてください。
 ダウンロードサイトURL：<https://www.google.co.jp/chrome/>

5. iPadの動作環境について、以下の条件をご確認ください。なお、**スマートフォンでの受験はできません。**
 ※iPadでご受験される際は専用の**アプリのインストール**が必要です。ご利用される場合は、巻末のアプリインストール手順を参照ください。

モデル	OS	その他
・iPad 第5世代以降 ・iPad Air 第3世代以降 ・iPad Pro 第3世代以降 ※iPad miniについてはモニタサイズが小さいため推奨していません。 ※上記以前のモデルについては動作検証をしていません。	・iOS 12.0以降	<モニタ> 解像度 1024×768以上を推奨 <ネットワーク環境> WiFi ※4G等モバイル回線での受験はお控えください。

6. TOEIC Listening & Reading IPテスト(オンライン)受験にあたっては「Authorizationコード」が必要です。
アンケート回答後に表示されるAuthorization Codeは必ずメモをとっておいてください。
7. 定期または緊急メンテナンスのため、受験できない場合がありますので、予めご了承ください。
8. テスト画面上の名称はTOEIC® Listening & Reading Test Multi-Stage Adaptive Versionになります。

◆ トラブル発生による中断、再開

受験中にPCの不具合などトラブルが発生した場合は、一旦ブラウザを閉じて受験を中断してください。その後、受験を開始した手順と同様にサイトにアクセスし、Authorizationコードを入力してログインすると、“Resume Test”ボタンが表示されます。“Resume Test”ボタンを押下することで、中断したところからのテスト再開が可能です。

◆ 禁止行為

1. 第三者にAuthorization Codeを提供、譲渡、転売等を行う
2. 撮影、録画、録音、複写等を行う
3. 試験問題を漏洩させ、公開等を行う
4. 試験中に解答の援助を受ける等、不正受験を行う
5. 有害なプログラム等の送信を行う
6. 法令、公序良俗等に反する行為
7. その他、運営側に支障を与え、第三者の権利を不当に害する行為

不正行為が確認された場合にはスコアを無効とすることがあります。

◆ 免責事項

受験者側の機器、通信に起因する損害、また、TOEIC Listening & Reading IPテスト(オンライン)およびサイトに関する変更、停止、廃止に起因する損害について、運営側は一切の責任を負いません。

◆ TOEIC Listening & Reading IPテスト（オンライン）受験の手順

■ 試験実施について

試験期間：2022年××月××日～2022年××月××日
 Authorization Code：××××××××××

試験期間内に下記URLへアクセスし、Authorization Codeとパスワードでログインしてください。

URL：<https://area18.smp.ne.jp/area/p/nasj9mfqbk0qhlqm2/hikAfc/login.html>

ログイン後、アンケートの入力が完了しますと、試験画面へ進めるようになります。
 試験終了日の23:59まで受験いただけます。
 ただし、団体ご担当者が指定する時刻で試験終了となる場合がありますので、ご所属団体からのご案内を必ずご確認ください。

■ 受験後のテスト結果の確認手続きについて

注意！
試験期間は以下のとおりです。
【2024年9月10日（火）～2024年9月29日（日）】

テスト受験用URL

- 大学のメールアドレスで受信している以下の「受験者情報登録完了通知メール」を確認してください。
 ※Mac使用の場合は必ずGoogle Chromeで開いてください。（Safariでは受験できません）

携帯、スマートフォン、iPad以外のタブレットでは受験できません！

- AuthorizationCodeとパスワードを入力、「ログイン」をクリックしてください。
 ※Authorization Code → メール本文内に記載（数字10桁）
 ※パスワード → アルファベット小文字でomu、続けてご自身の生年月日数字8桁（例：2005年4月1日の場合→omu20050401）

登録情報

氏名(姓)
 氏名(カナ)
 氏名(ロ)
 性別
 生年月日
 メールアドレス
 受験番号
 所属コード

登録情報更新
 アンケート回答/試験実施

**ご自身の登録情報を確認して
 変更が必要な場合は更新してください**

属性4
 属性5
 属性6

個人情報の同意

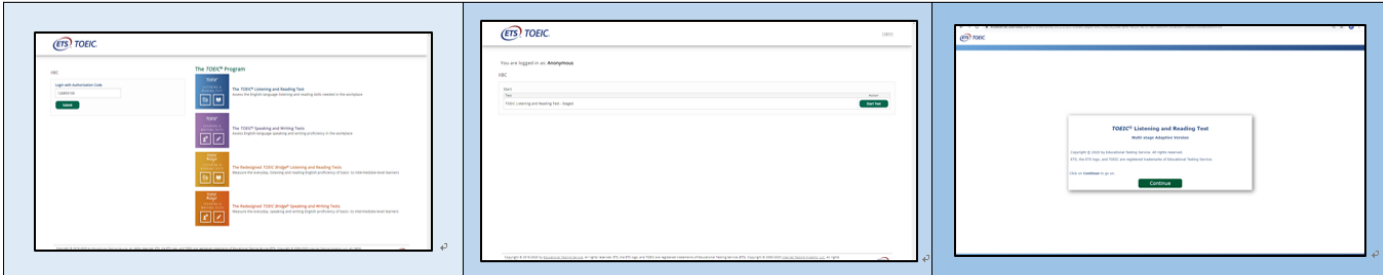
◆受験により取得した管理側個人情報（TOEIC Program <IPテスト(オンライン)>の英聴・企画・改善、採点、テスト結果の発行、TOEIC Program各種テストの利用状況の把握、テストプログラムの権限向上、英語能力向上のための資料作成、その他協会事業・新設開発、実施団体のご要望によるデータ加工・分析（TOEIC Program各種テストと合わせた加工・分析を含む）に利用します。
 ◆受験者情報、テスト結果、アンケート回答時にご入力いただいた情報、受験状況に関する情報は実施団体に提供されます。実施団体とTOEIC Program <IPテスト(オンライン)>のお申し込みを行なう団体（以下、申込団）
 上記に同意した上で受け取ります。

確認画面へ進む

このしおりと内容重複しているため確認不要

- 登録情報を確認の上、「アンケート回答／試験実施」をクリック。
 （本ボタンはテスト開始日以降に表示されます。）
- アンケートに回答してください。
 ■属性1～5 入力には不要です。
- 「確認画面へ進む」をクリックし、回答を完了してください。
- 「受験する」ボタンをクリックしてください。
 iPadで受験する場合は、巻末のアプリインストール手順を参照ください

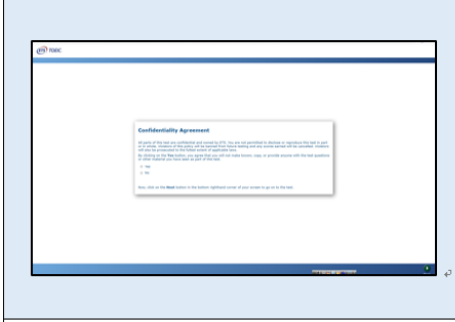
◆ 画面イメージ～テスト開始までの流れ～



1. Authorization Code 入力し、SUBMIT 押下

2. Start Test 押下

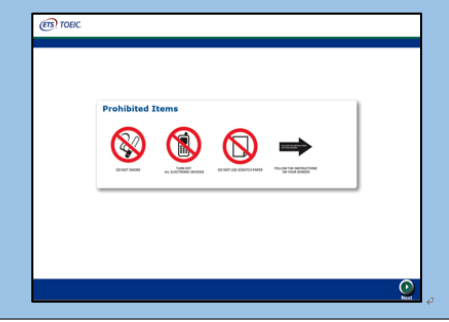
3. Continue 押下



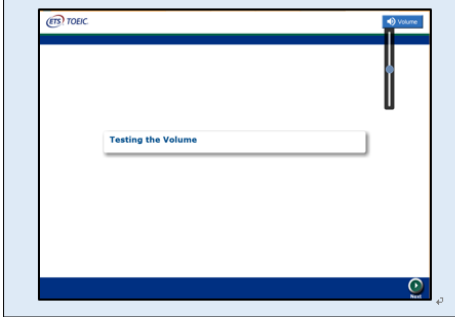
4. 表示されている遵守事項に同意の上 "Yes" を選択し、Next 押下



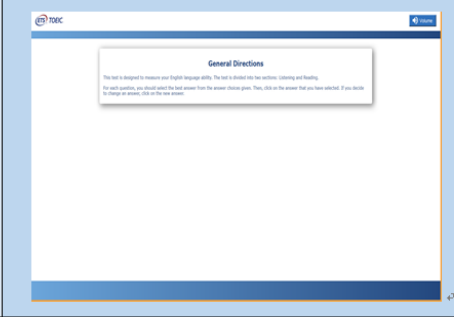
5. テストセンター実施等に関する説明が 2 画面表示されるので Next 押下



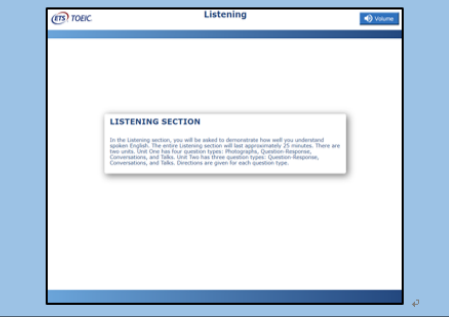
6. 禁止事項を確認し Next 押下



7. 右上の Volume を押下しカーソルを上下させ希望の音量に調整後 Next 押下 ※インターネット環境によっては、音声が出るまでに1～2分かかることがあります。また、テスト本編に支障が出ますので、ここで音声聞こえることを確認してください。



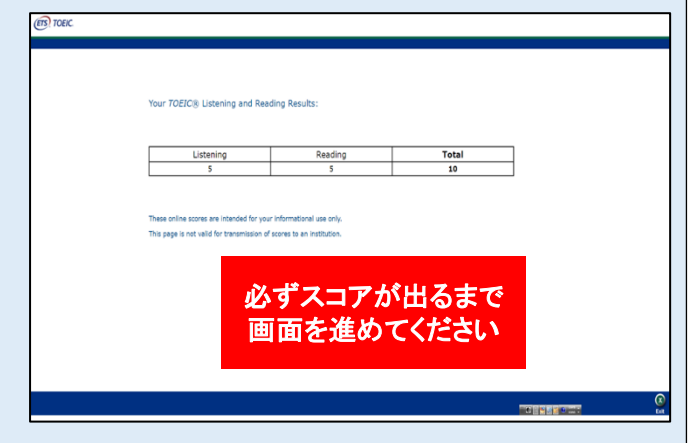
8. テスト概要が音声で流れたあと、自動で画面が進みます。



9. Listening Section が始まります。音声に従ってテストを進めてください







10. テストがすべて終了すると下記画面が表示されます。「Next」をクリックし、必ずテスト結果を確認してください。(次ページへ続く)



11. スコアを確認し「Exit」で終了してください。

必ずスコアが出るまで画面を進めてください

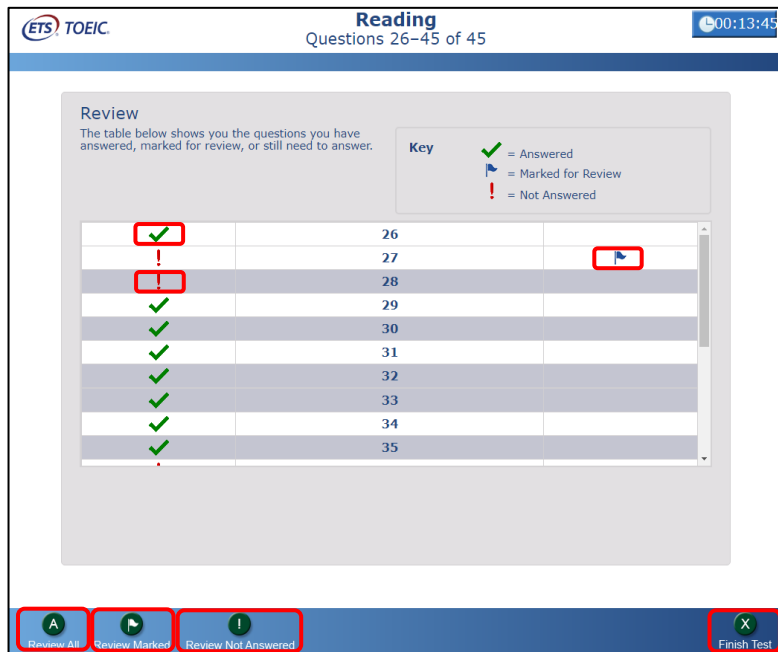
◆ Reading Sectionアイコン説明

	Reading Section各UNITの“Incomplete Sentence” Directionページに進むとカウントダウンタイマーが画面右上に表示されます。表示される残り時間は、各UNITの残り時間となります。なお、タイマーが表示されてからカウントダウンが開始されます。タイマー表示前のページではカウントダウンしていません。Reading Section UNIT ONEのテスト時間が約23分、UNIT TWOが約14分のため、受験する回によってはタイマー表示直後の残り時間が23分 / 14分ちょうどにならないことがあります。
	白いチェックボックスをクリックすると、チェックマークが入り、後で確認したい問題にマークをつけることができます。 UNIT TWOに進んだ後、UNIT ONEの問題を確認・修正等することはできません。
	各UNITの問題の一覧画面に移動することができます。Review画面詳細については次ページのReview画面説明をご確認ください。
	Backボタンで一つ前の問題、Nextボタンで次の問題へ移動できます。

◆ Review画面説明

※Review画面はUNITごとになります。**UNIT TWOに進んだ後、UNIT ONEの問題を確認・修正等することはできません。**

※UNIT ONEで時間が余った状態でUNIT TWOに進んでも、**UNIT ONEの残り時間はUNIT TWOに繰り越されません。**



ETS TOEIC Reading Questions 26-45 of 45 00:13:45

Review
The table below shows you the questions you have answered, marked for review, or still need to answer.









Key
 ✓ = Answered
 ! = Marked for Review
 ! = Not Answered

✓	26	
!	27	!
!	28	
✓	29	
✓	30	
✓	31	
✓	32	
✓	33	
✓	34	
✓	35	

Review All Review Marked Review Not Answered Finish Test

UNIT ONEのReview画面では「Next Unit」と表示されます。

Next Unit

	解答済みの問題番号に表示されます。
	未解答の問題番号に表示されます。
	“Mark item for review”にチェックを入れた問題に表示されます。
	Reading Section各UNITの冒頭 (“Incomplete Sentences”のDirectionページ)に戻ります。
	“Mark item for review”にチェックが入っている最初の問題に戻ります。この状態で“Next”を押すことで“Mark item for review”にチェックが入っている問題のみを見直すことができます。
	未解答の最初の問題に戻ります。この状態で“Next”を押すことで未解答の問題のみを見直すことができます。
	UNIT ONEのReview画面で表示されます。“Next Unit”を押した後に表示される“Finish Unit”を押すと、UNIT ONEのテスト時間内であってもUNIT TWOに進むことができます。ただし、 UNIT TWOに進むと、UNIT ONEに戻ることはできなくなるのでご注意ください。 また、UNIT ONEで時間が余った状態でUNIT TWOに進んでも、 UNIT ONEの残り時間はUNIT TWOに繰り越されません。
	UNIT TWOのReview画面で表示されます。試験終了時間が来る前に終了することができます。“Finish Test”を押すと、スコアが表示され、残り時間が余っていたとしても、テストの再開はできなくなりますのでご注意ください。

結果確認の手順

◆ 重要 ◆ テスト結果取得通知 TOEIC Listening & Reading IPテスト (オンライン版)

■ テスト結果の確認手続きについて

●テスト結果確認開始日
20XX年XX月XX日 15時XX分XX秒

TOEIC Listening & Reading IPテスト (オンライン) 受験者サイトへ
ログインをして、テスト結果をご確認ください。

【テスト結果確認方法】

1. TOEIC Listening & Reading IPテスト (オンライン) 受験者サイト
<https://area18.smp.ne.jp/area/p/nsg9mtqbk0qhlqm/hkAfc/login.html> にアクセス
2. Authorizationコードと自身で設定したパスワードでサイトへログイン
3. 「テスト結果確認」をクリック

<ダウンロード可能期間について>

上記テスト結果確認開始日より、翌月末までダウンロードが可能です。
この期間を経過した時点データは特定の個人を識別することができない統計
保管します。

テスト結果確認用URL



1. 受験完了日の翌日午前10時以降に届くテスト結果取得通知メールから
結果確認用URLを開いてください。

※テスト実施終了日より、翌月末までダウンロード可能です。
この期間を過ぎますと結果の確認ができなくなりますのでご注意ください。

2. . Authorization Codeとパスワードを入力後「ログイン」をクリック。

※Authorization Code → メール本文内に記載 (数字10桁)
※パスワード → アルファベット小文字でomu、続けてご自身の生年月日数字8桁
(例: 2005年4月1日の場合→omu20050401)

TOEIC® Program <IPテスト(オンライン)> 受験者サイト

テスト種別	TOEIC Listening & Reading Test
申込番号	OTLR000077
実施団体名	アイアイブリー
テスト実施開始日	2019年6月26日
テスト実施終了日	2019年6月26日
受験者(前期)登録期間	2019年6月26日

登録情報

氏名(漢字)	国際 花子
氏名(カナ)	コクワイ ハナコ
氏名(ローマ字)	KOKUSAI HANAKO
性別	女性
生年月日	2000年1月1日
メールアドレス	rikih@han@ib-cs-kiblab.org
受験番号	1234567890
所属コード	1234

テスト結果確認

TOEIC® Program <IPテスト(オンライン)> 受験者サイト

テスト結果

Institution	アイアイブリー
Test date	2019/6/26
Name	国際 花子
Date of birth	2000/1/1
Registration number	1234567890
Group code	1234

Your TOEIC® Listening and Reading Test Results:

Listening	Reading	Total
300	250	550

テスト結果印刷

3. 「テスト結果確認」をクリック。

4. ご自身のテスト結果をご確認ください。

TOEIC® Listening & Reading Institutional Program (IP) online Test Result

LISTENING	300
READING	250
TOTAL SCORE	550

19970401

SAMPLE

TOEIC® Listening & Reading Institutional Program (IP) online Test Resultsに関するご案内

TOEIC® Listening & Reading Institutional Program (IP) online Test Results. 受験者登録番号 (IP Institutional Program, ID#): 0194
 受験者登録番号 (IP Institutional Program, ID#): 0194
 受験者登録番号 (IP Institutional Program, ID#): 0194

Score Descriptor Table (レベル別評価表の一覧表)

Listening (リスニング) セクション

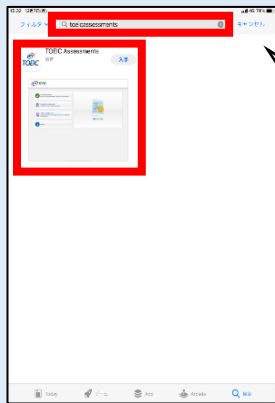
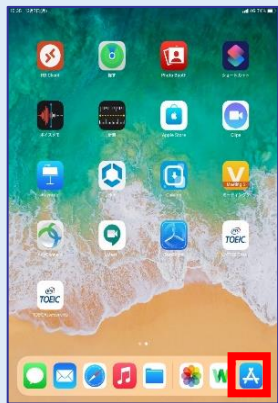
Strength (強み)	Weakness (弱点)
1. 聴き取った語句や文脈を正確に聞き取ることができる。	1. 聴き取った語句や文脈を正確に聞き取ることができない。
2. 聴き取った語句や文脈を正確に聞き取ることができる。	2. 聴き取った語句や文脈を正確に聞き取ることができない。
3. 聴き取った語句や文脈を正確に聞き取ることができる。	3. 聴き取った語句や文脈を正確に聞き取ることができない。
4. 聴き取った語句や文脈を正確に聞き取ることができる。	4. 聴き取った語句や文脈を正確に聞き取ることができない。

Reading (リーディング) セクション

Strength (強み)	Weakness (弱点)
1. 読んだ文章の内容を正確に理解することができる。	1. 読んだ文章の内容を正確に理解することができない。
2. 読んだ文章の内容を正確に理解することができる。	2. 読んだ文章の内容を正確に理解することができない。
3. 読んだ文章の内容を正確に理解することができる。	3. 読んだ文章の内容を正確に理解することができない。
4. 読んだ文章の内容を正確に理解することができる。	4. 読んだ文章の内容を正確に理解することができない。

5. 「テスト結果印刷」をクリックするとご自身のテスト結果をPDF形式で印刷いただくことができます。必要に応じてPDFファイルを保存願います。
テスト結果のご確認については、左記テスト結果取得通知メール記載の「テスト結果確認開始日」より翌月末まで可能です。この期間を過ぎますと
結果の確認ができなくなりますのでご注意ください。

◆ iPadでの受験にあたって～

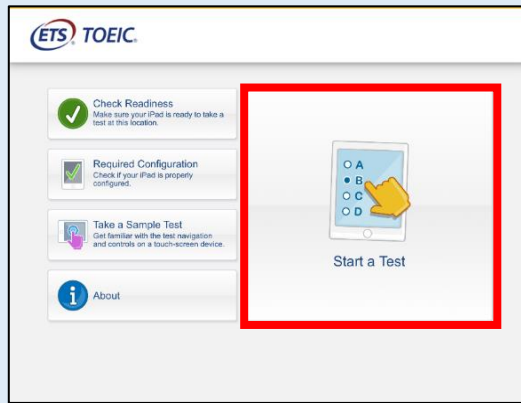



検索ボックスに
TOEIC Assessments

と入力してください。

****省略して検索してもヒットしないのでご注意ください。**

1. App Storeをタップし、検索ボックスに“TOEIC Assessments”と入力。対象のアプリをインストールしてください。

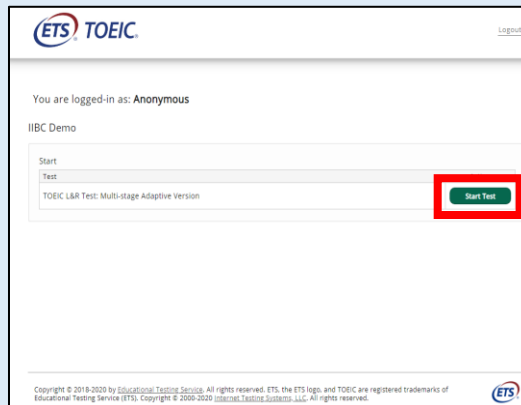
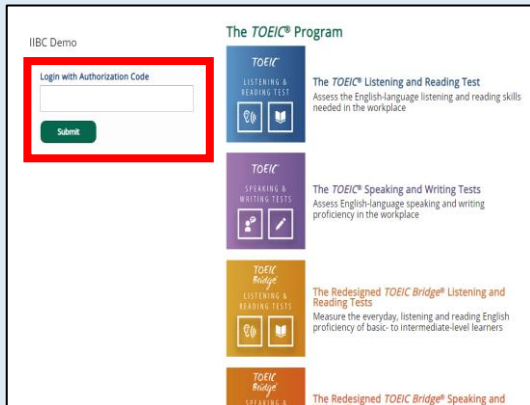


Bluetooth接続機器(キーボード、イヤホン等)をご利用の場合

TOEIC Assessmentsのアプリでは「評価モード」を適応しています。そのため試験中は「設定」を含め、一切他のアプリの使用ができなくなります。よって、Bluetooth接続/切り替え等は必ずアプリ起動前にお済ませください。なお試験途中でBluetooth接続が切れた場合、キーボード、スピーカー、マイク等は自動で内蔵のものに切り替わります。

2. インストールされたアプリを起動し、“Start a Test”をタップします。

****アプリ起動時にマイクの使用許可及び、アプリ起動中ほかのアプリの使用を制限する旨のポップアップが表示されますので「はい」をタップしてください。**



3. Authorization Codeを入力し“Submit”押下後、“Start Test”をタップしてください。テストが始まりますので画面に従って受験してください。

◆ 受験にあたっての注意事項～

1. トラブル発生による中断、再開

受験中にタブレットの不具合などトラブルが発生した場合は、一旦アプリを閉じて受験を中断してください。

その後、受験を開始した手順と同様にアプリを開き、Authorization Codeを入力してログインすると、“Resume Test”ボタンが表示されます。

“Resume Test”ボタンを押下することで、中断したところからのテスト再開が可能です。

****ホームボタン等を押してもアプリを閉じることができません。タブレット自体を強制終了する必要があります。タブレットの強制終了の仕方につきましてはホームボタンと電源ボタンの同時長押しが一般的ですが、タブレットのモデルによっても異なりますので詳細はAppleのサイトをご確認ください。**

2. 試験時間を満了したもの（タイマーのカウントダウンがゼロになったもの）および“Finish Test”を押下したものを試験終了とみなします。

****スコア表示画面まで進まずにブラウザを閉じた場合、採点されませんのでご注意ください。**